

Grünes Reisen: Kultur trifft auf Natur

Gartenhighlights Südbayern Teil 2



Die Gärten der Bayerischen Schlösserverwaltung

Gartenhighlights Südbayern Teil 2



01 Oberschleißheim
Schlösser und Hofgärten
Schleißheim



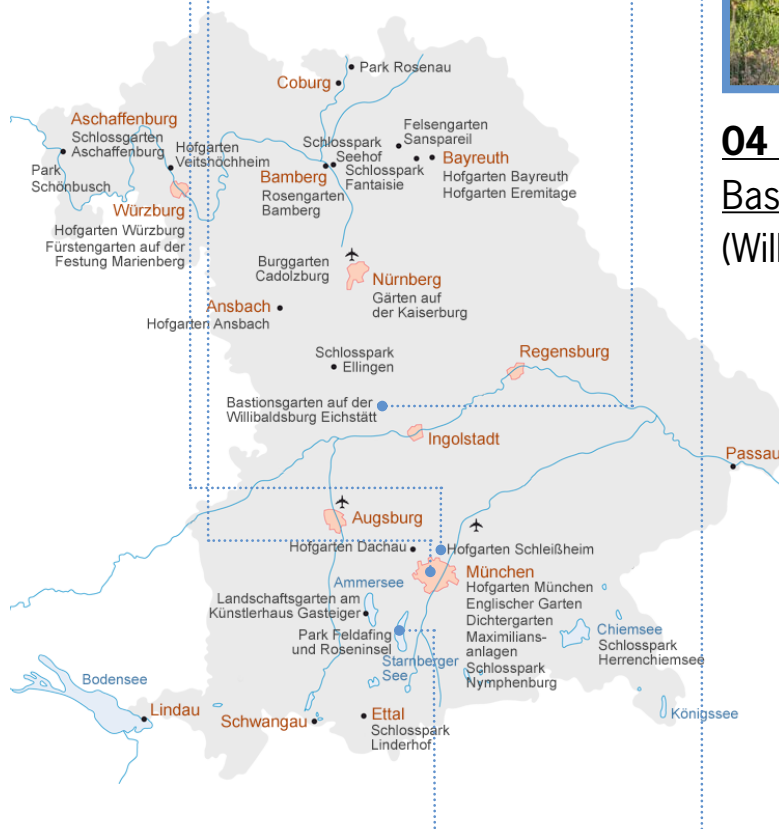
02 München
Englischer Garten



03 Feldafing /
Starnberger See
Park Feldafing und Rosen-
insel – Geheimtipp!



04 Eichstätt
Bastionsgarten
(Willibaldsburg)





01

Oberschleißheim Schlösser und Hofgarten Schleißheim



01 Oberschleißheim Schlösser und Hofgarten Schleißheim



01 Oberschleißheim Schlösser und Hofgarten Schleißheim

Besondere Angebote / Tipps

- Während der Öffnungszeiten sind private Führungen für Gruppen (Erwachsene oder Kinder) unter +49 89 17908-311 oder fuhrungen@bsv.bayern.de buchbar.
- Während der Sommersaison (Mai bis September) bietet »La Gondola Barocca« nach Reservierung exklusive Gondelfahrten auf dem Mittelkanal des Hofgartens an.
- Die Schleißheimer Brennerei führt eine lange Tradition fort. Bis in die 1920er Jahre gab es in Schleißheim eine Schlossbrauerei, in der auch Obst gebrannt wurde. Heute sind die Schleißheimer Schlossbrände, die im Museumsladen im Neuen Schloss verkauft werden, ein beliebtes Mitbringsel bei den Schlossbesuchern aus aller Welt. Alle Schleißheimer Schlossbrände werden ausschließlich aus unbehandeltem Obst aus den historischen Obstbaumbeständen der Schlossanlage hergestellt.
- Entdecken Sie die Schlossanlage Schleißheim auf YouTube
- Erleben Sie die Schleißheimer Schlossanlage inkl. des Hofgartens aus einer ganz neuen Perspektive: Hochwertige 360 Grad-Aufnahmen bieten einen phantastischen Einblick in die Schlossanlage.

Wissenswertes

- Östlich des Neuen Schlosses Schleißheim befindet sich einer der wenigen kaum veränderten Gärten der Barockzeit. Der Schleißheimer Hofgarten mit seinen begrenzenden Kanälen und der ausgedehnten Boskettzone zwischen Schloss Lustheim und dem Neuen Schloss wurde von Henrico Zucalli im Zusammenhang mit der Errichtung von Schloss Lustheim ab 1684 konzipiert.
- 1689 wurde mit dem Bau der barocken Zier- und Nutzkanäle für den Hofgarten begonnen. Zur Speisung der geplanten Wasserführung innerhalb des Gartens war es notwendig, ein ganzes System von Zubringerkanälen anzulegen, die von verschiedenen Wasserläufen aus abzweigt und herangeleitet wurden.
- Das Kanalsystem zwischen Schleißheim, Nymphenburg und Dachau ist in Mitteleuropa einzigartig. Zwar führen heute nicht mehr alle Kanalabschnitte auf voller Länge Wasser und manche Alleen sind teilweise zugewachsen: dennoch bestimmt auch jetzt noch das System von Kanälen und Blickachsen die Landschaft nördlich von München.
- 1865 bis 1868 restaurierte Carl Effner im Auftrag König Ludwigs I. den Garten in der alten Struktur unter Einfügung von zeittypischen Ornamentformen, die im Zweiten Weltkrieg aber größtenteils wieder verloren gingen.
- In den Jahren 2010 und 2011 stand eine umfassende Restaurierung des Schleißheimer Blumenparterres an. Nach archäologischen Voruntersuchungen konnte dem Blumenparterre seine historische Gestalt zurückgegeben werden.

Adresse / Kontakt:

Schloss- und Gartenverwaltung Schleißheim
Max-Emanuel-Platz 1 · 85764 Oberschleißheim
Telefon +49 89 315872-0
sgvschleissheim@bsv.bayern.de

Anfahrt / Parken

Öffentliche Verkehrsmittel (Bahn/MVV München):

- S-Bahn: Haltestelle »Oberschleißheim«
 - Von der S-Bahn zu Fuß 10–15 Minuten zum Alten und Neuen Schloss Schleißheim, ca. 30 Minuten zu Schloss Lustheim am östlichen Ende der Schlossanlage
 - Von der S-Bahn per Bus, Linie 295 (nur Montag-Freitag) oder Linie 292, bis zur Haltestelle »Schloss« (Altes und Neues Schloss) oder zur Haltestelle »Lustheim« (Schloss Lustheim).
- U-Bahn: U2 Haltestelle »Am Hart«, anschließend Bus 295; U6 Haltestelle »Garching-Hochbrück«, anschließend Bus 292

PKW / Reisebus:

Am Neuen Schloss sind etwa 120 kostenpflichtige Parkplätze für PKW/Busse vorhanden.

Gastronomie

Schlosswirtschaft Schleißheim (Restaurant – Biergarten)
direkt auf dem Gelände

Öffnungszeiten

(die aktuellen Öffnungszeiten finden Sie auf unserer [Homepage](#))

- **Altes und Neues Schloss Schleißheim, Schloss Lustheim**
April-September: 9–18 Uhr · Oktober-März: 10–16 Uhr
Montag geschlossen (außer: 6. Januar, Ostermontag, 1. Mai, Pfingstmontag, 15. August, 3. Oktober, 1. November)
- **Wasserspiele**
April bis Mitte September:
Montag bis Freitag zwischen 10 und 16 Uhr, zur vollen Stunde für eine halbe Stunde
- **Schöner Stall und Renatuskapelle** (in den Pavillons bei Schloss Lustheim)
April-September: 9–18 Uhr
Montag geschlossen (außer: Ostermontag, 1. Mai, Pfingstmontag, 15. August, 3. Oktober, 1. November)
Oktober bis März: geschlossen
- **Hofgarten**
November, Dezember, Januar, Februar: 8–17 Uhr
März und Oktober: 8–18 Uhr · April und September: 8–19 Uhr · Mai bis August: 8–20 Uhr
Der historische Obstmuttergarten ist beschränkt öffentlich zugänglich (Zugang zur Kunst- und Lustgärtnerie vom Park her): Montag bis Donnerstag: 8–16.15 Uhr, Freitag: 8–12.30 Uhr



02

München

Englischer Garten




02 München Englischer Garten



Ausblick vom Monopteros



Kleinhesseloher See



Blühwiese im Englischen Garten



Chinesischer Turm mit Biergarten



Brücke über einen der Bachläufe



Historisches Karussell

02 München Englischer Garten

Besondere Angebote / Tipps:

- Private Führungen sind für Gruppen (Erwachsene oder Kinder) unter +49 89 17908-311 oder fuehrungen@bsv.bayern.de buchbar.
- Ein großes Vergnügen für die ganze Familie, Jung und Alt bietet eine Kutschfahrt durch den Englischen Garten. Für eine Rundfahrt mit der Kutsche sollte man sich vorab direkt bei der Kutscherei Holzmann telefonisch anmelden unter Telefon: +49 89 180608; Bürozeiten: Mo–So: 10–12 Uhr.
- Seit 1913 gibt es das historische Karussell am Chinesischen Turm. Gebaut haben das Karussell der Bildhauer und Grafiker Joseph Erlacher (1871–1937) sowie der Erstbesitzer August Julier (1876–1960), ein Dekorationsmaler. Bevor die Drehbühne ab 1931 elektrisch angetrieben wurde, musste das Bodenkarussell im gut zwei Meter tiefen Keller durch eine im Kreis laufende Person angeschoben werden. Diese Aufgabe übernahmen oftmals Schüler, die sich auf diese Weise nachmittags ein paar Groschen verdient haben.
- Im Nordteil des Englischen Gartens hat die Deutsche Wildtier Stiftung zusammen mit der Bayerischen Schlösserverwaltung einen Wildbienen-Lehrpfad angelegt. An acht Info-Stationen können Interessierte auf der etwa drei Kilometer langen Strecke mittels QR-Codes digital mehr über Wildbienen und ihre Lebensweise erfahren.

Wissenswertes

- Kurfürst Karl Theodor beschloss 1789 den Englischen Garten als Volksgarten anlegen zu lassen. Mit den ersten Planungen wurde Sir Benjamin Thompson beauftragt. Neben Pflanzungen und Wegen entstanden u.a. der Chinesische Turm und Teile des Kleinhesseloher Sees. Ab 1804 übernahm Friedrich Ludwig von Sckell als Hofgartenintendant die weitere Gestaltung der Gartenanlage.
- Den Namen Englischer Garten trägt die Anlage, weil sie nicht als geometrisch ausgelegter Französischer Barockgarten, sondern im naturnahen Stil eines Englischen Landschaftsparks gestaltet wurde.
- Mit einer Fläche von 376 ha bzw. 427 ha (inkl. Maximiliansanlagen, Hof- und Dichtergarten) ist der Englische Garten eine der größten innerstädtischen Parkanlagen der Welt (größer als der Central Park in New York oder der Hyde Park in London). Die Anlage wird jährlich von mehr als 5 Mio. Menschen besucht.
- Der Englische Garten ist nicht nur ein Erholungspark mit über 600 Bänken die zum Verweilen einladen, sondern einige kurzgemähte Rasenflächen bieten auch Platz für eine ganze Reihe an individuellen Freizeitaktivitäten. Das Wegenetz von mehr als 70 km wird u. a. für Jogging und Radfahren genutzt, lädt vor allem auch zum entspannten Spaziergang ein. Zusätzlich sind 12 km Reitwege ausgewiesen. Besonders beliebt ist eine Bootsfahrt auf dem Kleinhesseloher See inkl. anschließendem Einkehrschwung im benachbarten Biergarten.
- Der Nordteil des Englischen Gartens unterscheidet sich deutlich vom südlichen Teil. Während der zentrumsnahe

Süden häufig zur Naherholung genutzt wird, wartet der Nordteil mit Natur und ruhigen Plätzen auf. Im Sommer grasen hier sogar Schafe. Diese zu beobachten ist ein besonderes Erlebnis, nicht nur für Kinder.

- Um den Lebensraum für Bienen, Falter und andere Insekten ökologisch aufzuwerten und die Biodiversität großflächig zu stärken, werden vereinzelte Rasenflächen zu artenreichen Wildblumenwiesen umgewandelt. Langfristiges Ziel ist es, die Wildblumenflächen im Englischen Garten auszudehnen und zu vernetzen, um so die Attraktivität für die Besucherinnen und Besucher weiter zu erhöhen.

Adresse / Kontakt

Verwaltung des Englischen Gartens München
Englischer Garten 2 · 80538 München
+49 89 3866639-0
gvenglischergarten@bsv.bayern.de

Anfahrt / Parken:

Öffentliche Verkehrsmittel (Bahn/MVV München):

- U-Bahn: Mehrere Stationen in fußläufiger Entfernung, z.B. Haltestellen »Odeonsplatz«/»Universität« (Südteil); »Studentenstadt« (Nordteil)
- Trambahn: Mehrere Stationen in fußläufiger Entfernung, z.B. Haltestellen »Tivolistraße«/»Paradiesstraße«/»Lärchenfeldstraße«
- Bus: nächstgelegene Haltestelle »Chinesischer Turm«

PKW / Reisebus:

Parkplätze an den Gaststätten in und am Englischen Garten; Reisebusse können auch nach Anmeldung auf dem Parkplatz an der Gaststätte Chinesischer Turm parken.

Gastronomie

- Restaurant und Biergarten am Chinesischen Turm
- Aumeister Restaurant und Biergarten
- Restaurant Seehaus
- Restaurant und Biergarten Hirschau
- Kiosk Fräulein Grüneis
- Bio-Imbiss MilchHäusl
- Mini-Hofbräuhaus im Englischen Garten (im Nordteil)

Öffnungszeiten

(die aktuellen Öffnungszeiten finden Sie auf unserer [Homepage](#))

- **Englischer Garten**
ganzjährig geöffnet
- **Historisches Kinderkarussell am Chinesischen Turm**
April bis Oktober: bei schönem Wetter täglich ab 14 Uhr, in den Schulferien ab 13 Uhr



03

Feldafing / Starnberger See Park Feldafing und Roseninsel – Geheimtipp!




03 Feldafing / Starnberger See Park Feldafing und Roseninsel



Ausblick vom Pavillon auf den Starnberger See



Blick auf das Wettersteingebirge




Rosenblüte vor dem Eingang zum Casino



Das sogenannte Casino auf der Roseninsel



Blühende Strauchrosen und Katzenminze



Rosarium auf der Roseninsel

Besondere Angebote / Tipps

- **Die Führungen** durch das Rosarium auf der Roseninsel finden jedes Jahr während der ersten Rosenblüte statt. Für Gruppen können nach Voranmeldung separate Rosenführungen organisiert werden. Gewöhnlich beginnt die erste Blüte etwa Anfang Juni. Die Rosen blühen dann ungefähr für vier Wochen. Klimabedingt kann sich die Blütezeit (auch um mehrere Wochen) verschieben.
- Das sogenannte Casino auf der Roseninsel kann ausschließlich mit einer Führung besichtigt werden. Gruppen ab 15 Personen benötigen vorab eine Reservierung.
- Die Überreste prähistorischer Pfahlbauten auf dem Grund des Starnberger Sees an der Roseninsel gehören zum Welterbe der UNESCO. Unter dem Titel »Prähistorische Pfahlbauten rund um die Alpen« wurden im Juni 2011 mehr als 100 ausgewählte Fundstellen in mehreren Ländern ins Welterbe aufgenommen.
- **Informationen** für Menschen mit Behinderung zum Park Feldafing und zur Roseninsel sind vorhanden.

Wissenswertes

- Der Roseninsel-Park entstand ab 1850 auf der ehemaligen Fischerinsel Wörth, nach Plänen des Gartenkünstlers Peter Joseph Lenné.
- Der Wiener »Civil-Ingenieur« Franz Jakob Kreuter erhielt 1851 den Auftrag, dort eine kleine Inselvilla zu bauen, die bis heute als Casino bekannt ist.
- In zentraler Lage direkt vor dem Casino befindet sich das Rosenrondell. 360 Hochstammrosen und 1000 »Centifolien« (sogenannte Kholrosen), aber auch zahlreiche Strauch- und Kletterrosen verströmen ihren Duft über die Insel. Das Farbspiel der historischen Rosensorten umfasst alle Schattierungen von Weiß, Rot und Rosa.
- Die Roseninsel wurde zu einem der Lieblingsaufenthalte König Ludwigs II., der dort gerne ausgewählte Gäste wie Zarin Maria Alexandrowna, Richard Wagner und Kaiserin Elisabeth von Österreich empfing.
- König Maximilian II. von Bayern beauftragte 1853 Peter Joseph Lenné, einen Landschaftspark am Westufer des Starnberger Sees zu entwerfen, nachdem nur ein Jahr zuvor die Gestaltung der Roseninsel abgeschlossen wurde. Ausgeführt wurde der Park Feldafing von dem späteren Hofgärtendirektor Carl von Effner.

Adresse / Kontakt

Wittelsbacher Park 1
82340 Feldafing
+49 8151 550730-0
seeverwaltung.starnbergersee@bsv.bayern.de
roseninsel-feldafing@bsv.bayern.de

Anfahrt / Parken

Öffentliche Verkehrsmittel (Bahn/MVV München):

- S-Bahn: S6 Richtung Tutzing, Haltestelle »Feldafing« und dann zu Fuß durch Feldafing sowie den Park ca. 2 km zur Fährstelle am Platanenrondell
- Schiff: Ab Starnberg bis Possenhofen (Mitte April bis Mitte Oktober), vom Landesteg Possenhofen ca. 2 km durch den Park zur Fährstelle am Platanenrondell

Fähre zur Roseninsel:

Fährbetrieb vom Park Feldafing (Platanenrondell) zur Roseninsel von Mai bis Mitte Oktober; die beiden Zillen (Fähren) haben jeweils Platz für bis zu 30 Personen.

PKW / Reisebus:

Für Roseninsel-Besucher sind in Feldafing mehrere Parkoptionen, auch für Busse, ausgewiesen. Der Fähranleger befindet sich in der Parkanlage, die nicht direkt mit Bussen angefahren werden kann. Der Spaziergang vom Busparkplatz zur Fährstelle dauert ca. 20–30 Min.

Gastronomie

Gastronomieangebote sind in der Gemeinde Feldafing vorhanden.

Öffnungszeiten:

(die aktuellen Öffnungszeiten finden Sie auf unserer [Homepage](#))

- **Park Feldafing:**
ganzjährig geöffnet
- **Fährbetrieb vom Park Feldafing** (Platanenrondell) zur Roseninsel von Mai bis Mitte Oktober
- **Casino auf der Roseninsel:**
Mai–15. Oktober: 12.15–17.30 Uhr (Kasse + Museumshop: 12–18 Uhr)
Montags geschlossen (außer: 1. Mai, Pfingstmontag, 15. August, 3. Oktober)
16. Oktober–April: geschlossen



04
Eichstätt
Bastionsgarten
(Willibaldsburg)

04 Eichstätt Bastionsgarten (Willibaldsburg)



Herrliche Aussicht über den Bastionsgarten auf die Dom- und Barockstadt Eichstätt



Der Bastionsgarten ist ein Schau- und Informationsgarten



Der Bastionsgarten ist eine Pflanzensammlung basierend auf dem Werk Hortus Eystettensis



Die Anordnung der Beete und Pflanzen folgt den Blütezeiten im Jahresverlauf



Auf ca. 1.500 m² Beetfläche werden rund 520 Pflanzen gezeigt



Gesamtansicht der Willibaldsburg mit dem Bastionsgarten unten links im Bild

04 Eichstätt Bastionsgarten (Willibaldsburg)

Besondere Angebote / Tipps

- Die Tourist-Information Eichstätt bietet für Einzelreisende in den Monaten Mai bis September jeden 2. und 4. Sonntag ab 11 Uhr eine 1-stündige Führung im Bastionsgarten an. Gruppenführungen sind auch zu anderen Zeiten möglich.
- Schon bei der Anreise erahnt man die strategisch optimale Lage der Burg auf einem Bergsporn, der zu drei Vierteln von der Altmühl umspült ist. Diese Lage begreift man noch besser beim Aufstieg auf den Südturm der Burg. Von oben bietet sich ein toller Rundblick auf die Altmühlschleife sowie auf die Burg.
- Im Gemmingenbau der Willibaldsburg befindet sich im Erdgeschoss das Jura-Museum. Dort sind u. a. Versteinerungen von Tieren und Pflanzen aus der Umgebung von Eichstätt zu sehen. Zu den eindrucksvollsten Fossilien gehört das Eichstätter Exemplar des berühmten Urvogels Archaeopteryx. Im Museum gibt es außerdem große Aquarien mit bunten Korallen und Fischen.
- Das Museum für Ur- und Frühgeschichte ist im 1. Obergeschoss des Gemmingenbaus untergebracht. Hier wird die Entwicklungsgeschichte der Region von der Steinzeit bis zum Frühmittelalter gezeigt. Schwerpunkte bilden der Raum mit den Tierskeletten von Mammut, Höhlenhyäne und Rentier sowie die Abteilung mit Römerfunden.

Wissenswertes

- Fürstbischof Johann Conrad von Gemmingen schuf 1597 mit dem »Hortus Eystettensis« einen botanischen Garten, der eine Kombination aus Gartenterrassen, Lusthäuschen und Burgbauten darstellte. Seine Sammelleidenschaft trieb ihn an, Pflanzen aus Europa, Afrika, Amerika und Asien in dem Garten zu pflanzen.
- Um 1606/07 beauftragte er den Nürnberger Apotheker Basilius Besler mit der Erstellung eines gleichnamigen Kupferstichwerks zu diesem Garten. Das Werk enthält auf 367 Tafeln 1084 Pflanzendarstellungen, bei denen es sich um Abbildungen von Arznei-, Zier- und Nutzpflanzen handelt.
- Der Bastionsgarten wurde auf der Grundlage des 1613 erschienen Kupferstichwerkes angelegt. Die ursprüngliche Anlage gehörte einst zu den bedeutendsten Gärten Europas, doch im Dreißigjährigen Krieg wurde sie vollständig zerstört. Auf der Schmiedebastion der Willibaldsburg in Eichstätt entstand 1998 der neue Informationsgarten.
- Heute zeigt der Bastionsgarten in etwa die Hälfte der über 1000 im Kupferstichwerk dargestellten Pflanzen. Die Ausrichtung der Bepflanzung in schmalen Schaubeeben – das erste Beet mit Frühlingsgewächsen und das letzte Beet mit winterblühenden Pflanzen – orientiert sich analog zum Pflanzenbuch an der Blütezeit der dort gezeigten Gewächse.
- Wie einst sind auch heute im Eichstätter Garten exotische oder vom Aussterben bedrohte Pflanzen zu bestaunen. Viele der vorgesehenen Pflanzenarten müssen aufwendig in den Gewächshäusern der Schloss- und Gartenverwaltung herangezogen werden.

Adresse / Kontakt

Burgstraße 19 · 85072 Eichstätt
+49 8421 4730
sgvansbach@bsv.bayern.de

Anfahrt / Parken

Öffentliche Verkehrsmittel (Bahn):

- Haltestelle Eichstätt Stadt, dann mit dem Bus bis unterhalb der Burg. Die Stadtbuslinie 140 hält auf halber Höhe des Burgbergs (Haltestelle »Elias-Holl-Straße 1«, Mo–Sa). Von dort sind es zu Fuß ca. 10–15 Minuten hinauf zur Burg. Bitte beachten Sie, dass der Fußweg zur Burg (Mondscheinweg) nicht barrierefrei ist (Schotter, starke Steigung, zahlreiche Stufen). **Hinweis:** Nach Abschluss der Baumaßnahmen (voraussichtlich ab Pfingsten 2024) wird die Wegführung angepasst

PKW / Busparkplätze:

- Aufgrund von Baumaßnahmen ist derzeit keine Zufahrt zur Willibaldsburg möglich. Auf der Burg stehen lediglich zwei Behindertenparkplätze zur Verfügung (mit Voranmeldung unter Telefon +49 8421 602980 mindestens einen Tag im Voraus).
- An den Wochenenden und in den bayerischen Schulferien täglich stehen an der Staatlichen Berufsschule Eichstätt in der Burgstraße 22 ca. 70 Parkplätze kostenfrei zur Verfügung. Von dort ca. 10–15 Minuten Fußweg zur Burg (Weg ist nicht barrierefrei). Weitere, kostenpflichtige Parkplätze befinden sich am »Freiwasser« (Innere Freiwasserstraße 14, Aufstieg zur Burg ca. 20–25 Minuten).
- Anreise mit dem Reisebus: Die Parkplätze an der Berufsschule sind nicht für Reisebusse geeignet. An der Burgstraße befinden sich am Seitenstreifen zwei Stellplätze für Busse. Reisebusse können außerdem auf Höhe der Berufsschule wenden. Weitere Stellmöglichkeiten finden sich auf öffentlichen Parkplätzen wie am »Freiwasser« (Innere Freiwasserstraße 14).

Gastronomie

Gastronomieangebote sind in der Stadt Eichstätt vorhanden.

Öffnungszeiten

(die aktuellen Öffnungszeiten finden Sie auf unserer [Homepage](#))

- **Bastionsgarten**
Mitte April–Mitte Oktober: 9–18 Uhr · montags geschlossen
Mitte Oktober– Mitte März: geschlossen
- **Willibaldsburg**
April–September: 9–18 Uhr
Oktober–März: 10–16 Uhr
Montags geschlossen (außer: 6. Januar, Ostermontag, 1. Mai, Pfingstmontag, 15. August, 3. Oktober, 1. November)
Letzter Einlass 45 Minuten vor Ende der Öffnungszeiten
Geschlossen am: 1. Januar, Faschingsdienstag, 24., 25. und 31. Dezember

Sie sind neugierig geworden? Informationen zu allen 32 Gärten der Bayerischen Schlösserverwaltung finden Sie auf unserer Homepage.

Wir freuen uns auf Sie
und Ihre Gäste!

Tourismusmarketing
Claudia Albrecht
Florian Leischer
tourismus@bsv.bayern.de
+49 89 17908-0

Bayerische Schlösserverwaltung
Schloss Nymphenburg
Eingang 16
80638 München
www.schloesser.bayern.de

